SMONO

Ready for adventure

Sunshine

Manual



Safety

Před použitím si pečlivě přečtěte uživatelskou příručku. Tato příručka je nezbytnou součástí vaporizéru a musí být poskytnuta uživateli..

Používejte pouze nabíječky s maximálním výkonem 5V/1A.

Bezpečnostní pokyny

Zařízení je určeno pro účely aromaterapie a mělo by být používáno se suchými bylinami. Toto zařízení není určeno k užívání nelegálních látek a mělo by být používáno pouze dospělými osobami staršími 18 let. Mělo by být uchováváno mimo dosah dětí. Jakékoli jiné použití je zakázáno.

Nepokoušejte se zařízení sami otevírat a opravovat. Neoprávněným zásahem do přístroje přijdete o záruku.

Nepoužívejte zařízení v blízkosti vody. Ujistěte se, že USB kabel není poškozený. Používejte pouze příslušenství schválené výrobcem. Ujistěte se, že je váš zdroj napájení čistý a v dobrém stavu. Před uskladněním nechte zařízení zcela vychladnout. Větrací otvory a výstup vzduchu vaporizéru by neměly být během provozu nebo fáze chlazení zakryty, ucpány ani blokovány.

Skleněné součástky by nikdy neměly upadnout nebo být pokládány příliš hrubě. Horké sklo by nemělo být vystavováno studené vodě, aby nedošlo k jeho prasknutí. Studené a skleněné součástky by měly být před připojením k napájení přivedeny na pokojovou teplotu. Se sklem by se nikdy nemělo zacházet hrubě. Toto elektrické zařízení, které rovněž obsahuje sklo a jemné obvody, by nemělo upadnout, protože by se mohlo poškodit nebo rozbít. Zařízení by mělo být pokládáno pouze na suché a rovné povrchy.

Během provozu, nabíjení nebo chlazení nenechávejte zařízení nikdy bez dozoru. Nepoužívejte poškozené zařízení. Prvky obalu, jako jsou plastové sáčky, karton atd., by neměly být přístupné dětem, protože představují potenciální nebezpečí.

Informace uvedené v této brožuře jsou určeny výhradně jako vodítko pro seznámení, upozornění a obecné informace. Žádná z těchto informací není zamýšlena jako lékařská rada. Nelze je použít k diagnostice a léčbě zdravotního problému, zdravotního stavu nebo onemocnění.-



SMONO

Prosím, neodkládejte ani nenechávejte tento produkt po delší dobu s nízkým stavem nabití. Pokud baterie klesne pod 2 % a zůstane v tomto stavu, již se nenabije..

Před prvním použitím si prosím přečtěte a plně pochopte pokyny včetně bezpečnostních informací. Doporučujeme tyto pokyny uschovat pro budoucí použití.

Tento produkt by neměly používat děti, těhotné nebo kojící ženy, ani osoby s život ohrožujícími onemocněními bez předchozí konzultace s lékařem. Doporučuje se, aby všichni uživatelé před použitím s vybranou bylinou nebo koncentrátem konzultovali použití s lékařem. Upozorňujeme, že Smono Sunshine není zdravotnický prostředek a není určen k diagnostice, léčbě nebo prevenci jakýchkoli nemocí nebo jiných zdravotních stavů. Smono Sunshine není určen k podávání léčebných nebo nelegálních látek jakéhokoli druhu. Jakékoli nelegální použití tohoto zařízení by mohlo uživatele vystavit přísným pokutám, sankcím a/nebo uvěznění podle zákonů vaší místní jurisdikce.

Všechny baterie mohou při nesprávném použití nebo špatném zacházení explodovat nebo vzplanout. Nerozebírejte, nepropichujte, neupravujte, neřežte, nedrťte, nezkratujte, nespalujte ani nevystavujte vodě, ohni nebo vysokým teplotám nad 60 °C (140 °F). Je vaší odpovědností porozumět nebezpečím a správným postupům při manipulaci s jakýmikoliv

bateriemi. Nevyhazujte do odpadkových košů ani neznečišťujte životní prostředí. Recyklujte nebo zlikvidujte v souladu s místními bezpečnostními předpisy. (Před likvidací se doporučuje zakrýt kontakty vhodnou izolační páskou.

Prosím, neodkládejte ani nenechávejte tento produkt po delší dobu s nízkým stavem nabití. Pokud kapacita baterie klesne pod 2 % a ponecháte ji v tomto stavu, již ji nebude možné nabít..

Rozbalení

Po rozbalení prosím zkontrolujte všechny díly, zda nejsou poškozené nebo vadné. Prvky obalu uchovávejte mimo dosah dětí, protože mohou představovat potenciální nebezpečí. Uživatelskou příručku si uschovejte pro budoucí použití..

Přehled



V balení

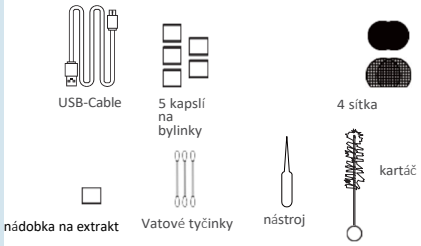

Specification

Kapacita baterie	18650 3.7V 2550mAh
Nabíjecí napětí	5V/1A
Pracovní napětí	3.2-4.2V
Zapnutí/Vypnutí	Klikněte na tlačítko 3krát po sobě
Trvání jedné vaporizace	4-6 minut
Rozpětí teplot	100- 220°C
Materiál komory	ocel
On-demand session time	30 seconds
Rozměry	26.7 * 23.8 * 157,78 mm
Displej	OLED

Nabíjení



Před prvním použitím zařízení plně nabijte. K nabíjení zařízení použijte přiložený USB-C kabel. Na displeji se zobrazí nabíjení a po úplném nabití zůstane trvale svítit..

Plnění

Sundejte magnetický náustek

a vložte bylinku. Vzhledem k jemné technologii komory buďte prosím opatrní při jejím plnění nebo vkládání kapsle a při čištění.



Bylinky:
Volně naplňte nadrcenou bylinku do komory, ale nedovolte, aby přesahovala přes její horní okraj.

Plnící kapsle:
Otevřete víčko dávkovací kapsle, naplňte ji požadovanou látkou a poté vložte dávkovací kapsli do komory.



⚠ Otevřete víčko dávkovací kapsle, naplňte ji požadovanou látkou a poté vložte dávkovací kapsli do komory..

Zapnutí/Vypnutí

Klikni třikrát po sobě a Smono Sunshine se zapne a začne se zahřívat s výchozím nastavením nebo s vaším posledním nastavením teploty..



Po 30 sekundách nepoužívání přejde zařízení automaticky do pohotovostního režimu. Poté se automaticky vypne, pokud nebude použito během dalších 120 sekund.

Pro vypnutí klikněte 3krát na tlačítko napájení a Smono Sunshine zavibruje, čímž signalizuje vypnutí.

Užij si Smono Sunshine

Během zahřívání jsou k dispozici dva režimy, teplota na OLED displeji bude stoupat..

Session Mode: Vibrace zařízení signalizuje připravenost a spustí se odpočítávání časovače. Inhalujte přes náustek, zařízení začne automaticky nahřívat.



On Demand Mode: Pro zahřívání držte stisknuté „tlačítko napájení“, bude také blikat ☕ Zařízení zavibruje, jakmile dosáhne nastavené teploty a je připraveno k inhalaci.

Zařízení 3krát zavibruje a po 30 sekundách automaticky pozastaví zahřívání. Pro prodloužení doby použití o dalších 30 sekund prosím znovu podržte stisknuté tlačítko napájení..

Nastavení teploty



Stiskněte nebo podržte tlačítko nahoru pro zvýšení teploty, stiskněte nebo podržte tlačítko dolů pro snížení teploty. Kliknutím změníte teplotu o stupeň, podržením ji změníte rychle. Teplotní rozsah: 100 °C–220 °C

Přepnutí časovače

Smono Sunshine má 2 režimy délky vaporizace, 4 minuty a 6 minut.



Pro přepnutí mezi 4 a 6 minutami stačí současně podržet tlačítko napájení a tlačítko nahoru po dobu 2 sekund.

Fahrenheit and Celsius přepínání

Pro přepnutí na Fahrenheita podržte současně tlačítko napájení a tlačítko dolů po dobu 2 sekund.



Přepnutí mezi režimy



Pro přepnutí do režimu„On Demand“ stiskněte současně tlačítko nahoru a tlačítko dolů. Zařízení se vypne, pokud se nepoužije do 120 sekund. Stisknutím tlačítka nahoru a tlačítka dolů pak přepnete zpět do režimu „Session“.

OLED Display

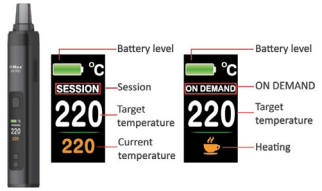

Otočení displeje

Podržte současně tlačítko nahoru, tlačítko dolů a tlačítko napájení.



Nastavení přívodu vduchu

Posunutím tlačítka pro nastavení vzduchu nahoru a dolů upravíte plynulost proudění vzduchu.



Čištění a údržba

Pro zajištění optimálního fungování Smono Sunshine a zachování té nejčistší chuti doporučujeme pravidelně čistit všechny díly přicházejí do styku s materiálem nebo paro Všechny odnímatelné části lze pro optimáln rozebrat. **Náustek a filtr**:
Jemným zatáhnutím za náustek jej sejměte. Lze jej čistit mýdlem a vodou..



Pro důkladné čištění ponořte všechny díly na 10 až 20 minut do izopropylalkoholu, důkladně je opláchněte čistou vodou a před opětovným složením nechte uschnout.

1. Čištění komory: kartáčkem a vatovou

tyčinkou namočenou v isopropyl alkoholu.

Manual



*Tip: Po čištění nechte nahřívat 2 minuty na prázdno.

2. Výměna sítka v komoře:

Pomocí nástroje pomalu vyjměte sítko podél stěny komory.



Vložte sítko do komory a poté pomocí čisticího nástroje zatlačte sítko na určené místo.



Po užití Smono Sunshine nebo

po nabíjení nechte zařízení vychladnout. Mělo by být uloženo na čistém, suchém místě chráněném před vlivy počasí a mimo dosah dětí a domácích mazlíčků. V případě jakýchkoli obav nebo problémů Smono Sunshine okamžitě vypněte a/nebo odpojte od nabíječky. Nepokoušejte se sami odstraňovat jakékoli závady. Kontaktujte přímo náš zákaznický servis na adrese **info@kvalitnivaporizer.cz**

Upozornění:
Nedotýkejte se horkých částí po vaporizaci.

Nečistěte celé zařízení vodou.

Nedávejte do komory žádné oleje a liquidy.

UJISTĚTE SE, ŽE JSTE ZAŘÍZENÍ DEAKTIVOVALI UZAMČENÍM. UJISTĚTE SE, ŽE NEBYLO POUŽÍVÁNO ALESPOŇ 30 MINUT A JE ZCELA VYCHLADNUTÉ.

Bylinky

Pokud máte jakékoli zdravotní obavy, poraďte se před použitím vaporizéru Smono se svým lékařem. Jsou možné alergické reakce na rostlinný materiál, proto je důležité tuto možnost zvážit.

Používejte pouze rostlinné materiály, které byly testovány podle pokynů Evropského lékopisu.Please note that such plants or plant parts can only be purchased at your local pharmacy.

Pro dosažení optimálních výsledků můžete ovlivnit teplotu vaporizace a hustotu páry. Nadměrně hustá pára a příliš vysoká teplota mohou výrazně ovlivnit čistou chuť. Abyste z rostlinného materiálu šetrně uvolnili co nejvíce chutí, aniž by tím utrpěla chuť, doporučuje se bylinky jemně namlít pomocí kvalitní drtičky na bylinky.

V závislosti na faktorech, jako je teplota, hustota páry a kvalita bylinek, lze proces vaporizace opakovat.

několikrát, dokud se všechny chutě a aromata plně neuvolní. Jakmile se při nejvyšší teplotě již netvoří žádná chutná pára, je proces vaporizace dokončen..



Heřmánek 190°C je rostlinný druh z čeledi hvězdnicovitých (Asteraceae). Pro různé účely se využívají pouze květy..



Šalvěj 190°C
Šalvěj je stálezelená bylina, která dorůstá výšky až 80 cm. Má hranaté stonky a šedozelené listy. Listy této rostliny lze využít k různým účelům..



Thymián 190°C ke aromatický, vonný keřík s dřevnatými stonky, úzkými listy a růžově zbarvenými květy. Může dorůst výšky až 40 cm. Využívají se jak květy, tak mladé listy této rostliny.



Smono záruka

2 roky.

CE prohlášení o shodě

V souladu s nařízením EU 765/2008 splňuje dotčený výrobek příslušné požadavky.

V zájmu ochrany životního prostředí nesmí být toto zařízení na konci své životnosti likvidováno spolu s domovním odpadem. Likvidaci lze provést prostřednictvím zákaznického servisu nebo prostřednictvím místně dostupných systémů pro vracení a sběr odpadu.